

INSTRUKCJA OBSŁUGI

TRANSFORMER AUTO ROBOT 2W1

KOMPONENTY

- Transformer auto robot 2w1
- Kontroler

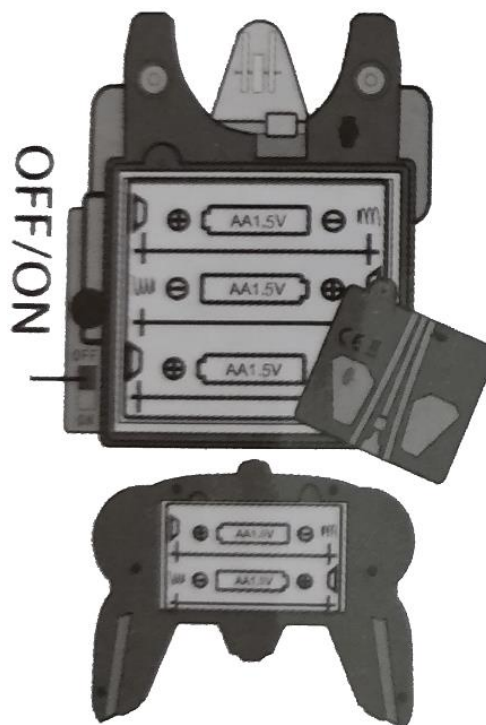
SPECYFIKACJE TECHNICZNE

- Zasięg zdalnego sterowania: 10 m
- Posiada 2x diody LED
- Zasilanie przez 5x baterie AA (nie zawarte w opakowaniu)
- 4 różnych odcieni kolorystycznych
- Wymiary auta: 24×9,5×7 cm
- Wymiar robota: 19×15,5×15 cm
- Waga: ok. 430 g



INSTALOWANIE BATERII

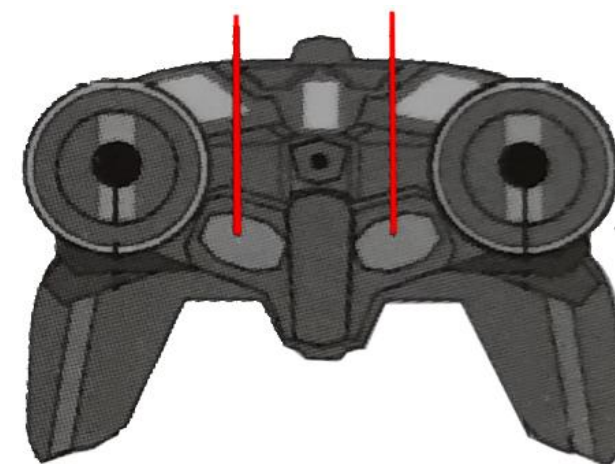
- Zdejmij pokrywę baterii z samochodu (z dolnej strony) i z kontrolera.
- Włóż 3 baterie AA do komory baterii auta oraz 2 baterie
- AA do komory baterii kontrolera.
- Przed zainstalowaniem baterii należy sprawdzić ich polaryzację. Aby uzyskać pomoc, zapoznaj się z ilustracją po prawej stronie:



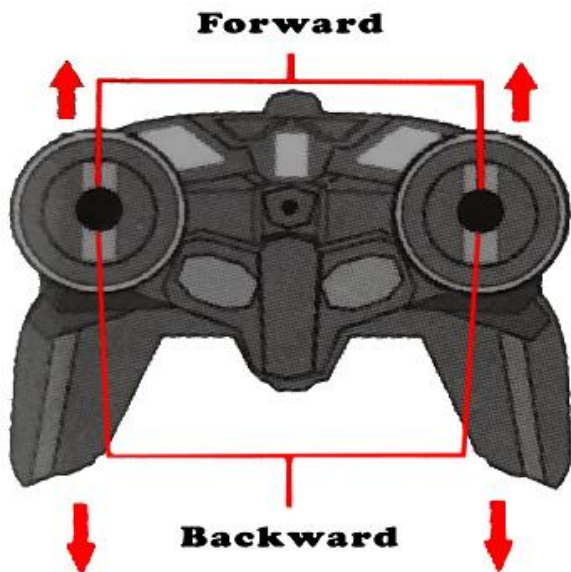
MOVING

- Aby przesunąć auto/robota do przodu, należy przesunąć obie grzybki analog do przodu.
- Aby przesunąć auto/robota do tyłu, należy przesunąć obie grzybki analog do tyłu.
- Aby sprawić, że auto/robot skręci w prawo, przesunij tylko lewy grzybek analog do przodu.
- Aby sprawić, że auto/robot skręci w lewo, przesunij tylko prawy grzybek analog do przodu.
- Aby uruchomić transformację należy nacisnąć jeden z dwóch przycisków na środku kontrolera, jak pokazano na rysunku poniżej.

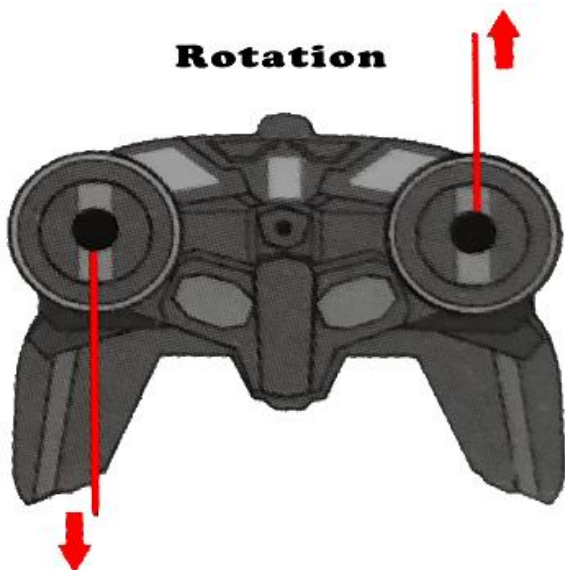
○ TRANSFORMACJA



○ RUSZANIE DO PRZODU I DO TYŁU



○ ROTACJA



UWAGI I ŚRODKI OSTROŻNOŚCI

- Nie należy używać tego urządzenia w pobliżu źródeł wody lub substancji łatwopalnych z mokrymi rękami albo w kontakcie z wodą.
- Urządzenie należy czyścić suchą ściereczką.
- Do czyszczenia nie należy używać środków o właściwościach ściernych.
- Nie należy zanurzać urządzenia w żadnym płynie.
- Jeśli urządzenie nie będzie używane przez dłuższy czas, należy wyjąć baterie.
- Należy przechowywać w suchym i niezapylnym miejscu.
- Urządzenie to nie nadaje się dla dzieci poniżej 3 roku życia.
- Nie należy demontować zabawki.
- Nie nadaje się do użytku na zewnątrz.
- Aby uniknąć obrażeń i uszkodzeń, nie wolno zginać anteny na kontrolerze.
- Nie należy wyrzucać urządzenia z odpadami komunalnymi lub podobnymi. Należy zabrać go do punktu utylizacji urządzeń elektrycznych i elektronicznych. Informacje o punktach utylizacji odpadów można uzyskać w urzędach lokalnych.

GWARANCJA

Gwarancja jest ważna przez 24 miesiące. Można ją zgłosić do firmy DFVU, Liparjeva 6a, 1234 Mengeš, Słowenia, w celu uzyskania produktu zastępczego lub zwrotu pieniędzy. Wystarczy przesłać nam numer zamówienia i datę zakupu pocztą

elektroniczną dostępną po kliknięciu na nasze logo w prawym dolnym rogu. Czas użyteczności produktu wynosi 24 miesiące od daty jego odbioru.



	Symbol utylizacji i recyklingu zgodnie z dyrektywą WEEE. Symbol WEEE jest umieszczany na produktach zgodnych z dyrektywą UE 2012/19/UE w sprawie zużytego sprzętu elektrycznego i elektronicznego (WEEE). Ma on na celu zapobieganie niewłaściwej utylizacji produktu oraz promowanie ponownego wykorzystania i recyklingu.
--	---